



T5型直管LEDランプ

- HE式安定器対応工事不要型
- AC直結配線タイプ

共通仕様

- ・口金：G5
- ・材質：ガラス



HE式安定器対応工事不要型

TL-5形HE式安定器に対応しており、配線を替えることなく点灯できます。

- ※全てに安定器に対応しているわけではありません
- ※安定器や器具の劣化が進んでいる場合は使用できません
- ※直結配線では使用できません

AC直結配線タイプ

両側給電直結工事をすれば、FHF形の器具にも使用可能です。

- ※配線工事は必ず電気工事資格従事者に依頼してください

ランプサイズ

ランプサイズは3種類を用意しました

549mm

849mm

1149mm

色温度

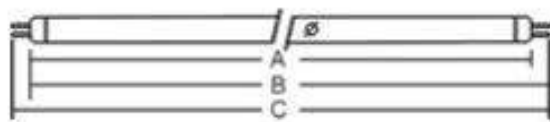
昼白色と電球色をラインアップ

5000K

2700K

製品仕様

ランプ寸法



タイプ	A(mm)	B(mm)	C(mm)	φ(mm)
14W	549	556.1	563.2	16
21W	849	856.1	863.2	16
28W	1149	1156.1	1163.2	16

共通仕様

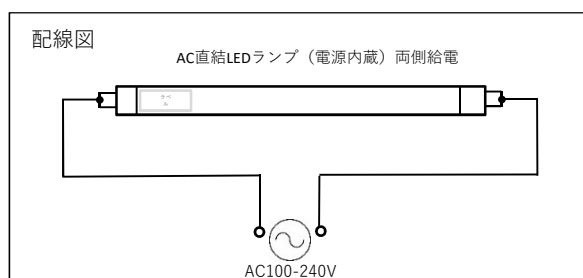
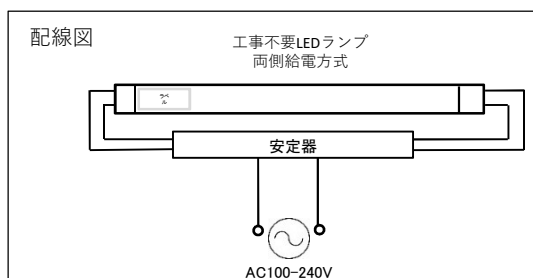
- ・ガラス

特徴

- ・材質にはガラスを使用。従来の蛍光灯と違和感がありません。
- ・ガラス製で放熱性に優れており、照射物への退色も軽減できます。
- ・HE式安定器の器具にランプをそのまま付け替えのできる工事不要タイプ
- ・配線工事をして安定器を介さずに点灯する直結タイプ（両側給電）の2種類です。

配線方法

- ・AC直結、両側給電方式となります。
- ・配線工事は必ず電気工事資格従事者に依頼してください。
- ・安定器には寿命があります。寿命を超えて使用すると火災の原因となります。定期的に点検をお願いします。



仕様一覧

【工事不要型】※HE式安定器のみに対応したLEDランプです。その他の安定器では使用できません。

タイプ	型番	消費電力	全光束 (lm)	色温度	配光角	演色性 (Ra)	口金	ランプ質量 (g)	設計寿命 (h)
14W	LT5-600G5-50HE	9W	1260	5000K	180°	82	G5	70	30000
	LT5-600G5-27HE		1215	2700K				105	
21W	LT5-900G5-50HE	15W	2100	5000K					
	LT5-900G5-27HE		2025	2700K				145	
28W	LT5-1200G5-50HE	18W	2520	5000K					
	LT5-1200G5-27HE		2430	2700K					

【AC直結型（両側給電）】

タイプ	型番	消費電力	全光束 (lm)	色温度	配光角	演色性 (Ra)	口金	ランプ質量 (g)	設計寿命 (h)
14W	LT5-600G5-50D	7W	950	5000K	180°	82	G5	80	20000
	LT5-600G5-27D		920	2700K				120	
21W	LT5-900G5-50D	12W	1620	5000K					
	LT5-900G5-27D		1560	2700K				155	
28W	LT5-1200G5-50D	14W	1890	5000K					
	LT5-1200G5-27D		1820	2700K					

・仕様、外観は予告なく変更することがございます。あらかじめご了承下さい。
・本カタログに掲載の内容は2019年11月現在のものです。

製造元



ニシコム株式会社 ライテック事業部
〒144-0051 東京都大田区西蒲田7-26-11 Flos蒲田10階
TEL : 03-6715-9010 Fax : 03-6715-9009
<http://www.nisicom.co.jp>

販売店